

平成 27 年 6 月 5 日

松阪記者クラブ 様、同クラブ加入各社 様

**資料提供 第 5 次明和町総合計画後期基本計画策定に係る
町民アンケート集計結果について**

送信者：明和町防災企画課 朝倉

電 話：0596-52-7112 (防災企画課)

ファクス：0596-52-7133 (庁舎 2 階)

- 1 提供事項**：総合計画後期基本計画 (平成 28 年～32 年度) 策定にあたり、昨年度実施したアンケート結果についての概要
- 2 内容**：第 5 次総合計画 (平成 23 年～32 年) のうち、後期基本計画の策定にあたり、2,000 人を対象にアンケートを実施しました。
その概要について公表するものです。
- 3 問い合わせ先** 明和町防災企画課企画情報係長 朝倉
電話 0596-52-7112

第5次明和町総合計画に関する 町民アンケート調査票

町では平成23年度にスタートした第5次明和町総合計画に基づき各種事業を推進しております。

総合計画は、私たちが暮らす明和町がこれからのような町になってほしいかという夢や思いを実現するための基本的な施策の方向を定めるもので、基本計画は平成28年度から後期計画に移ることから、平成27年度に策定に向けた取り組みを行います。

この調査は、後期基本計画を策定するにあたって、町民の皆様が日ごろ感じられていることをお聞きし、前回のアンケート調査からの変化の状況や、さまざまな意見を計画や町政に反映するため実施するものです。

20歳以上の町民の皆様の中から無作為に抽出した2,000人を対象に無記名回答方式で実施します。

集計結果は公表させていただきますが、個人に関する情報が公表されることはありませんので、率直なご意見をお聞かせください。

お忙しいところ誠に恐縮ですが、調査の趣旨をご理解のうえご協力いただきますようお願いいたします。

平成26年12月

明和町防災企画課

ご記入にあたってのお願い

1. **必ずあて名ご本人**がお答えください。
2. お答えは、あてはまる回答の**番号を回答欄へ**ご記入ください。なお、設問によっては、**複数回答できる**場合もございますので、ご注意ください。
3. 回答は統計的处理をいたしますので、皆さんの個人に関する情報が外部にもれることは一切ありません。率直なご意見などをお聞かせください。
4. ご記入いただいたアンケートは同封の返信用封筒（切手不要）により
平成27年1月13日(火)までにご投函ください。

—— このアンケートに関するお問い合わせ先 ——

明和町役場 防災企画課

明和町大学馬之上945番地

TEL: 0596 (52) 7112

E-mail: bousai@town.mie-meiwa.lg.jp



あなたについて

問 1 あなたの性別は。

- ① 男 ② 女

問 1

問 2 あなたの年齢は。

- ① 20代 ② 30代 ③ 40代 ④ 50代 ⑤ 60代 ⑥ 70歳以上

問 2

問 3 あなたがお住まいの地区はどちらですか。

- ① 大淀 ② 上御糸 ③ 下御糸 ④ 斎宮 ⑤ 明星

問 3

問 4 あなたの職業等は。

- ① 会社員・団体職員 ② 公務員 ③ 自営業 ④ 農林漁業
 ⑤ パート・アルバイト ⑥ 学生 ⑦ 家事専念 ⑧ 無職
 ⑨ その他 ()

問 4

問 5 あなたの明和町での居住年数は。

- ① 5年未満 ② 5年以上10年未満 ③ 10年以上20年未満
 ④ 20年以上

問 5



この町のくらしむぎについて

問 6 あなたは、明和町は住みよい町だと思いますか。

- ① 住みよい ② どちらかといえば住みよい
 ③ どちらかといえば住みにくい ④ 住みにくい


問 6

問 7 あなたがくらしの中で、関心のあることは何ですか。
 2つ以内でお答えください。

- ① 老後 ② 子育て
 ③ 進学・就職 ④ 健康
 ⑤ 地震や台風などの自然災害 ⑥ エコ対策
 ⑦ 家計・収入 ⑧ 地域のコミュニケーション活動
 ⑨ 住環境 ⑩ 文化・スポーツ活動
 ⑪ その他 ()

問 7

--	--



明和町の現状とまちづくりの重要度について

問 8 あなたは毎日の生活の中で、以下にあげた項目について、どのくらい満足していますか？

また、これからのまちづくりにとってどのくらい重要だと思いますか？

満足度については1～5、重要度についてはA～Eの中からそれぞれあなたの意見に近いものをひとつ選んで、○をつけてください。

【記入例】

① 健康づくりに関する取り組み	1	②	3	4	5	Ⓐ	B	C	D	E
-----------------	---	---	---	---	---	---	---	---	---	---

1. ともに支えあう福祉と健康のまちづくり

項 目	生活満足度					まちづくりの重要度				
	満足している	やや満足	やや不満足	不満である	わからない	とても重要である	やや重要である	やや重要ではない	重要ではない	わからない
① 健康づくりに関する取り組み	1	2	3	4	5	A	B	C	D	E
② 健康診断や健康相談の充実	1	2	3	4	5	A	B	C	D	E
③ 医療体制・医療サービスなど医療機関の充実	1	2	3	4	5	A	B	C	D	E
④ 障がい者(児)支援の充実	1	2	3	4	5	A	B	C	D	E
⑤ 高齢者支援の充実	1	2	3	4	5	A	B	C	D	E
⑥ 子育て支援の充実	1	2	3	4	5	A	B	C	D	E
⑦ 医療保障や老後保障などの社会保障制度の充実	1	2	3	4	5	A	B	C	D	E

福祉・健康などについて、ご意見がありましたらご記入ください。

2. 人権を尊重する思いやりのあるまちづくり

① 人権意識の向上のための取り組み	1	2	3	4	5	A	B	C	D	E
② 住民の人権を守るための取り組み	1	2	3	4	5	A	B	C	D	E
③ 男性と女性が等しく参画できる社会の実現	1	2	3	4	5	A	B	C	D	E

人権施策などについて、ご意見がありましたらご記入ください。

3. 安全で人に優しい環境のまちづくり

項 目	生活満足度				まちづくりの重要度					
	満足している	やや満足	やや不満足	不満足である	わからない	とても重要である	やや重要である	やや重要ではない	重要ではない	わからない
① ごみの減量化・リサイクルに関する取り組み	1	2	3	4	5	A	B	C	D	E
② 省エネルギーの推進やクーリング・エネルギー活用の推進	1	2	3	4	5	A	B	C	D	E
③ 自然環境の保全に関する取り組み	1	2	3	4	5	A	B	C	D	E
④ 地域での防災組織や防災活動の取り組み	1	2	3	4	5	A	B	C	D	E
⑤ 地震・津波災害に対する取り組み	1	2	3	4	5	A	B	C	D	E
⑥ 防犯に関する取り組み	1	2	3	4	5	A	B	C	D	E
⑦ 交通安全対策の推進	1	2	3	4	5	A	B	C	D	E

環境・防災・交通安全などについて、ご意見がありましたらご記入ください。

4. 地域を支える活力のあるまちづくり

① レジャー・観光施設の充実	1	2	3	4	5	A	B	C	D	E
② 商工業の活性化・商業施設の充実	1	2	3	4	5	A	B	C	D	E
③ 企業誘致の取り組み	1	2	3	4	5	A	B	C	D	E
④ 雇用の場・雇用の機会の充実	1	2	3	4	5	A	B	C	D	E
⑤ 農林業振興の充実	1	2	3	4	5	A	B	C	D	E
⑥ 水産業振興の充実	1	2	3	4	5	A	B	C	D	E
⑦ 地産地消(※)の取り組み	1	2	3	4	5	A	B	C	D	E
⑧ 農地の保全のための取り組み	1	2	3	4	5	A	B	C	D	E

※地産地消：地元で生産された食材を地元で消費すること。

農林水産業・商工業などについて、ご意見がありましたらご記入ください。

5. 快適で機能的なまちづくり

項 目	生活満足度					まちづくりの重要度				
	満足している	やや満足	やや不満足	不満足である	わからない	とても重要である	やや重要である	やや重要ではない	重要ではない	わからない
① 道路網の整備	1	2	3	4	5	A	B	C	D	E
② 公共交通の利便さ	1	2	3	4	5	A	B	C	D	E
③ 下水道など、生活排水が衛生的に処理される環境の整備	1	2	3	4	5	A	B	C	D	E
④ 公園や広場などの整備	1	2	3	4	5	A	B	C	D	E
⑤ 河川や海岸の整備	1	2	3	4	5	A	B	C	D	E
⑥ 計画的な土地利用の推進	1	2	3	4	5	A	B	C	D	E
⑦ 道路施設やバリアフリー化の取り組み	1	2	3	4	5	A	B	C	D	E
⑧ インターネットやケーブリングテレビを利用した地域の情報化への対応	1	2	3	4	5	A	B	C	D	E

道路・水道・都市計画などについて、ご意見がありましたらご記入ください。

6. 未来を築く豊かな人間性と文化を創造するまちづくり

① 幼稚園など就学前教育環境の充実	1	2	3	4	5	A	B	C	D	E
② 個々の能力・適正に応じた学校教育の取り組み	1	2	3	4	5	A	B	C	D	E
③ 学校施設の整備	1	2	3	4	5	A	B	C	D	E
④ 生涯学習の充実	1	2	3	4	5	A	B	C	D	E
⑤ 公民館・図書館などの社会教育施設の整備	1	2	3	4	5	A	B	C	D	E
⑥ 文化財の保護・活用の取り組み	1	2	3	4	5	A	B	C	D	E
⑦ 歴史・文化・芸術に親しむことのできる環境の充実	1	2	3	4	5	A	B	C	D	E
⑧ 青少年の健全育成の充実	1	2	3	4	5	A	B	C	D	E
⑨ スポーツ施設やスポーツ活動の充実	1	2	3	4	5	A	B	C	D	E

教育・文化などについて、ご意見がありましたらご記入ください。

7. 協働で築くあたかいまちづくり

項 目	生活満足度					まちづくりの重要度				
	満足している	やや満足	やや不満足	不満足である	わからない	とても重要である	やや重要である	やや重要ではない	重要ではない	わからない
① 住民が主体となった地域コミュニティ活動の取り組み	1	2	3	4	5	A	B	C	D	E
② NPO(※)、ボランティアなどの市民活動の取り組み	1	2	3	4	5	A	B	C	D	E
③ 住民・民間企業・民間団体・行政の協力(協働)によるまちづくりの取り組み	1	2	3	4	5	A	B	C	D	E
④ 行政サービスの充実	1	2	3	4	5	A	B	C	D	E
⑤ 行財政改革の推進	1	2	3	4	5	A	B	C	D	E
⑥ 日曜開庁の取り組み	1	2	3	4	5	A	B	C	D	E
⑦ 公共施設(学校・行政施設等)整備の取り組み	1	2	3	4	5	A	B	C	D	E
⑧ 国際化、広域行政(他自治体との連携等)の取り組み	1	2	3	4	5	A	B	C	D	E

※NPO: ボランティア団体や市民活動団体など、利益追求のためではなく、社会的な使命の実現を目指して活動する民間の組織や団体のこと。特定非営利活動法人

町政の運営などについて、ご意見がありましたらご記入ください。



明和町の将来像について

問 9 あなたが考える明和町の魅力や誇りに思うことは何だと思えますか。
2つ以内でお答えください。(明和町といえれば・・・！)

- | | | |
|-----------|---------|-----------|
| ① 観光 | ② 海岸 | ③ 豊かな自然 |
| ④ 田園風景 | ⑤ 農作物 | ⑥ 水産資源 |
| ⑦ 特産品 | ⑧ 歴史・史跡 | ⑨ 祭り・伝統行事 |
| ⑩ 人と地域の活力 | | |
- ⑪ その他 ())

問 9

問 10 あなたは、明和町が将来どのような町になることを望んでいますか。
2つ以内でお答えください。

- ① 障がい者や子ども、高齢者などを大切にすることの心のかような福祉の町
- ② 良好な環境に恵まれたくらしやすい住宅の町
- ③ 豊かな田園風景に包まれた田園の町
- ④ 豊かな心と創造性をはぐくむ教育と文化の町
- ⑤ 経済力豊かな商工業の町
- ⑥ 恵まれた自然環境と歴史的遺産などを生かした観光の町
- ⑦ 信頼と心のふれあいのあるコミュニティの町
- ⑧ リサイクルやクリーンエネルギーの活用を推進する環境の町
- ⑨ 子どもから高齢者までがスポーツを楽しむ町
- ⑩ その他 ())

問 10

問 11 最後に、明和町をよりよくするためのまちづくりや行政などについて、
ご意見がありましたご記入ください。

.....

.....

.....

.....

.....

以上でアンケートは終わります。ご協力まことにありがとうございました。

第5次総合計画

町民アンケート調査 報告書

(概要版)

平成27年5月

三重県明和町

1. 調査の概要

(1) 調査の目的

総合計画の策定にあたり、町民がより暮らしやすいと実感できるようなまちになるよう、明和町の現状や将来像などについて、町民にアンケートを行い、計画策定作業の基礎資料に活用することを目的としたものです。

(2) 調査対象・調査方法

調査対象は、明和町在住で20歳以上の町民の中から無作為に2,000人の方を抽出しました。

調査方法は、郵送による配布、回収。無記名式で回答いただきました。

(3) 調査実施期間

平成26年12月16日(火)～平成27年1月13日(火)

(4) 回収状況

①全体

回収数	送付数	回収率
894	2,000	44.7%

②性別/年代別

配布人数

	20歳代		30歳代		40歳代		50歳代		60歳代		70歳以上		合計	
	人	%	人	%	人	%	人	%	人	%	人	%	人	%
男性	117	49.2	159	50.2	196	51.0	166	48.7	192	47.1	136	43.6	966	48.3
女性	121	50.8	158	49.8	188	49.0	175	51.3	216	52.9	176	56.4	1,034	51.7
合計	238	100.0	317	100.0	384	100.0	341	100.0	408	100.0	312	100.0	2,000	100.0

回答人数 (『性別』及び『年齢』が無回答者の1名は除く)

	20歳代		30歳代		40歳代		50歳代		60歳代		70歳以上		合計	
	人	%	人	%	人	%	人	%	人	%	人	%	人	%
男性	30	25.6	50	31.4	62	31.6	73	44.0	103	53.6	87	64.0	405	41.9
女性	37	30.6	66	41.8	84	44.7	74	42.3	122	56.5	105	59.7	488	47.2
合計	67	28.2	116	36.6	146	38.0	147	43.1	225	55.1	192	61.5	893	44.7

③性別/居住地区別

配布人数

	大淀地区		上御糸地区		下御糸地区		斎宮地区		明星地区		合計	
	人	%	人	%	人	%	人	%	人	%	人	%
男性	119	48.6	175	49.9	92	48.2	320	47.5	260	48.2	966	48.3
女性	126	51.4	176	50.1	99	51.8	354	52.5	279	51.8	1,034	51.7
合計	245	100.0	351	100.0	191	100.0	674	100.0	539	100.0	2,000	100.0

回答人数 (『性別』及び『地区』が無回答者の10名は除く)

	大淀地区		上御糸地区		下御糸地区		斎宮地区		明星地区		合計	
	人	%	人	%	人	%	人	%	人	%	人	%
男性	39	32.8	72	41.1	48	52.2	127	39.7	112	43.1	398	41.2
女性	53	42.1	72	40.9	46	46.5	179	50.6	136	48.7	486	47.0
合計	92	37.6	144	41.0	94	49.2	306	45.4	248	46.0	884	44.2

(5) 留意事項

- ① 比率はすべてパーセントで示したが、小数点第2位で四捨五入しているため、パーセントの合計が100.0%にならない場合もあります。
- ② 母数となるべき実数は回答者数として示した。複数回答が可能な設問についても、比率算出の母数は回答者数とし、それぞれの選択肢の比率を算出しています。そのため、複数回答が可能な設問の比率の合計は100.0%を超えています。

- ③ 満足度・重要度の分析の見方
 町の施策に対する町民の満足度ならびに重要度の分析に際しては、下記のように回答を得点化しています。
 選択肢に点数を付けて、その平均値を求め、満足度と重要度を数値化することによって、項目ごとと比較できるようにしています。

選択肢	点数
満足している	10
どちらかといえば満足	5
わからない	0
どちらかといえば不満	-5
不満である	-10

選択肢	点数
とても重要である	10
どちらかといえば重要である	5
わからない	0
どちらかといえば重要ではない	-5
重要ではない	-10

【例】

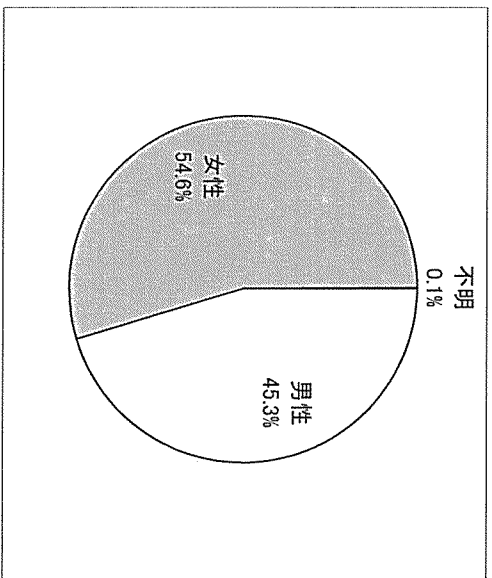
項目	満足	どちらかといえば満足	どちらかといえば不満	不満	わからない	無回答	合計	無回答を除外する回答者	満足度
町内の道路網の整備	36	274	353	257	43	37	1,000	963	-2.71

- 算式 (加重平均) : 満足度 = { (「満足」の数×10) + (「どちらかといえば満足」の数×5) + (「どちらかといえば不満」の数×-5) + (「不満」の数×-10) + (「わからない」の数×0) } ÷ 「無回答を除く回答者の数」

2. あなたについて

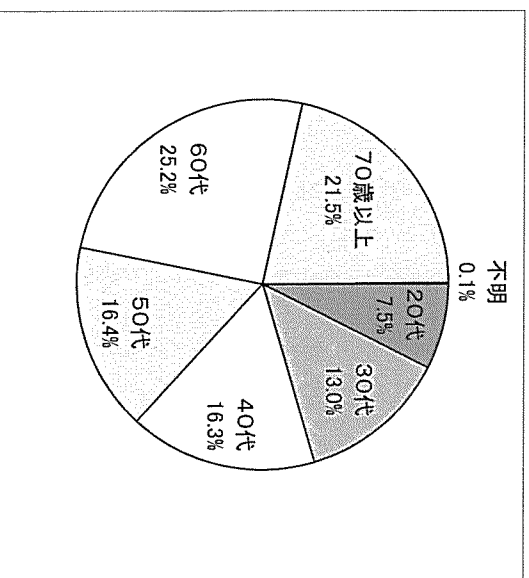
(1) 性別

	実数 (件)	割合 (%)
男性	405	45.3%
女性	488	54.6%
不明	1	0.1%
合計	894	100.0%



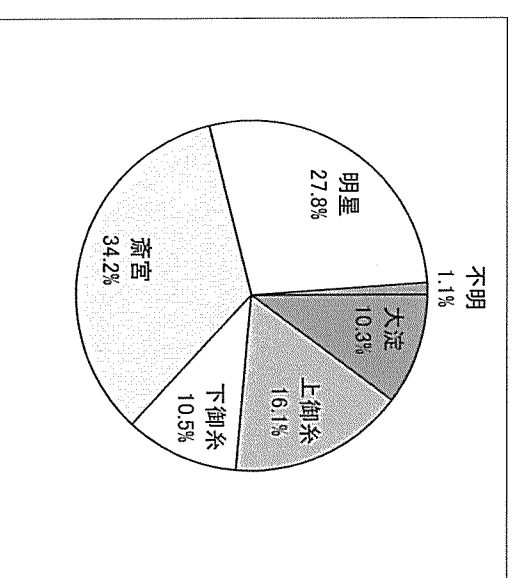
(2) 年齢別

	実数 (件)	割合 (%)
20代	67	7.5%
30代	116	13.0%
40代	146	16.3%
50代	147	16.4%
60代	225	25.2%
70歳以上	192	21.5%
不明	1	0.1%
合計	894	100.0%



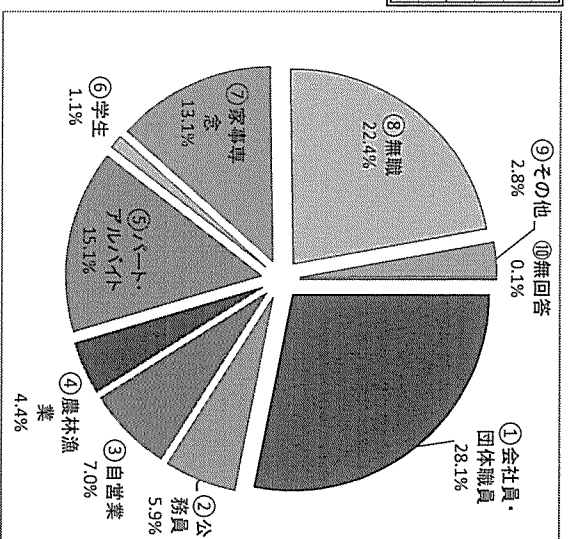
(3) 地区別

	実数 (件)	割合 (%)
大淀	92	10.3%
上御糸	144	16.1%
下御糸	94	10.5%
斎宮	306	34.2%
明星	248	27.8%
不明	10	1.1%
合計	894	100.0%



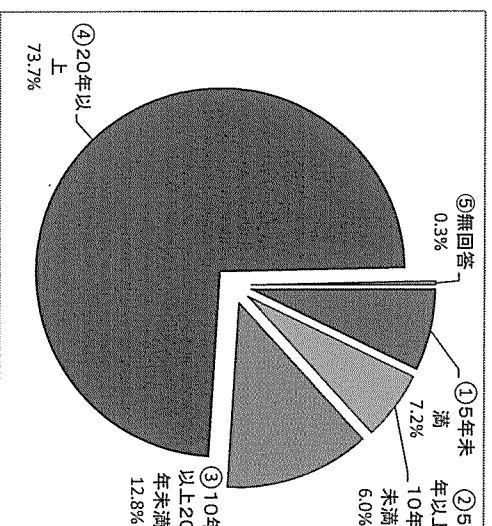
(4) 職業別

① 会社員・団体職員	251	⑨ その他	25
② 公務員	28.1%	⑩ 無回答	2.8%
③ 自営業	53		1
④ 農林漁業	5.9%	合計	894
⑤ パート・アルバイト	63		100.0
⑥ 学生	7.0%		
⑦ 家事専念	39		
⑧ 無職	4.4%		
	135		
	15.1%		
	10		
	1.1%		
	117		
	13.1%		
	200		
	22.4%		



(5) 居住年数別

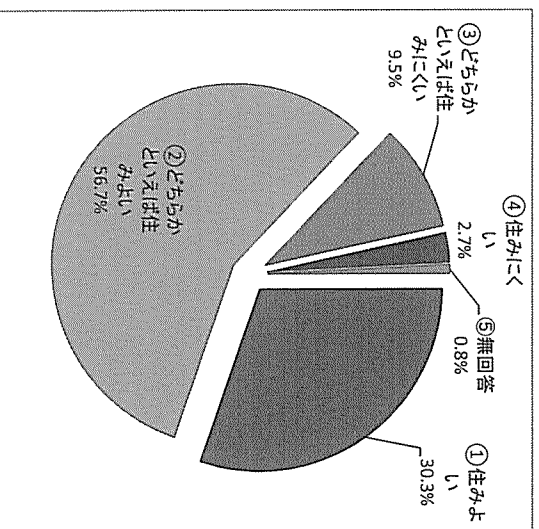
① 5年未満	64	7.2%
② 5年以上10年未満	54	6.0%
③ 10年以上20年未満	114	12.8%
④ 20年以上	659	73.7%
⑤ 無回答	3	0.3%
合計	894	100.0%



3. このまちのくらしむぎについて
(1) 住みやすさ

問6 明和町は住みよい町だと思いますか。

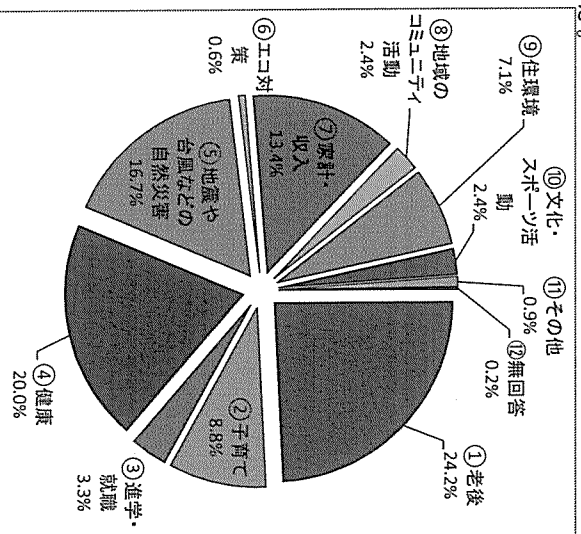
① 住みよい	271	30.3%
② どちらかといえば住みよい	507	56.7%
③ どちらかといえば住みにくい	85	9.5%
④ 住みにくい	24	2.7%
⑤ 無回答	7	0.8%
合計	894	100.0%



(2) 関心ごと

問7 あなたがくらしの中で、関心のあることは何ですか。

① 老後	428	24.2%	⑨ 住環境	125	7.1%
② 子育て	156	8.8%	⑩ 文化・スポーツ活動	42	2.4%
③ 進学・就職	59	3.3%	⑪ その他	16	0.9%
④ 健康	354	20.0%	⑫ 無回答	3	0.2%
⑤ 地震や台風などの自然災害	295	16.7%	合計	1,767	100.0%
⑥ エコ対策	11	0.6%			
⑦ 家計・収入	236	13.4%			
⑧ 地域のコミュニケーション活動	42	2.4%			



4. 明和町の現状とまちづくりの重要度について

(1) 生活満足度とまちづくりの重要度

問8	毎日の生活の中での満足度とこれからのまちづくりにとっての重要度について。
----	--------------------------------------

※生活満足度とまちづくりの重要度の集計にあたっては、選択肢ごとに点数を付けて数値化しています。(P20の「留意事項」をご参照ください)

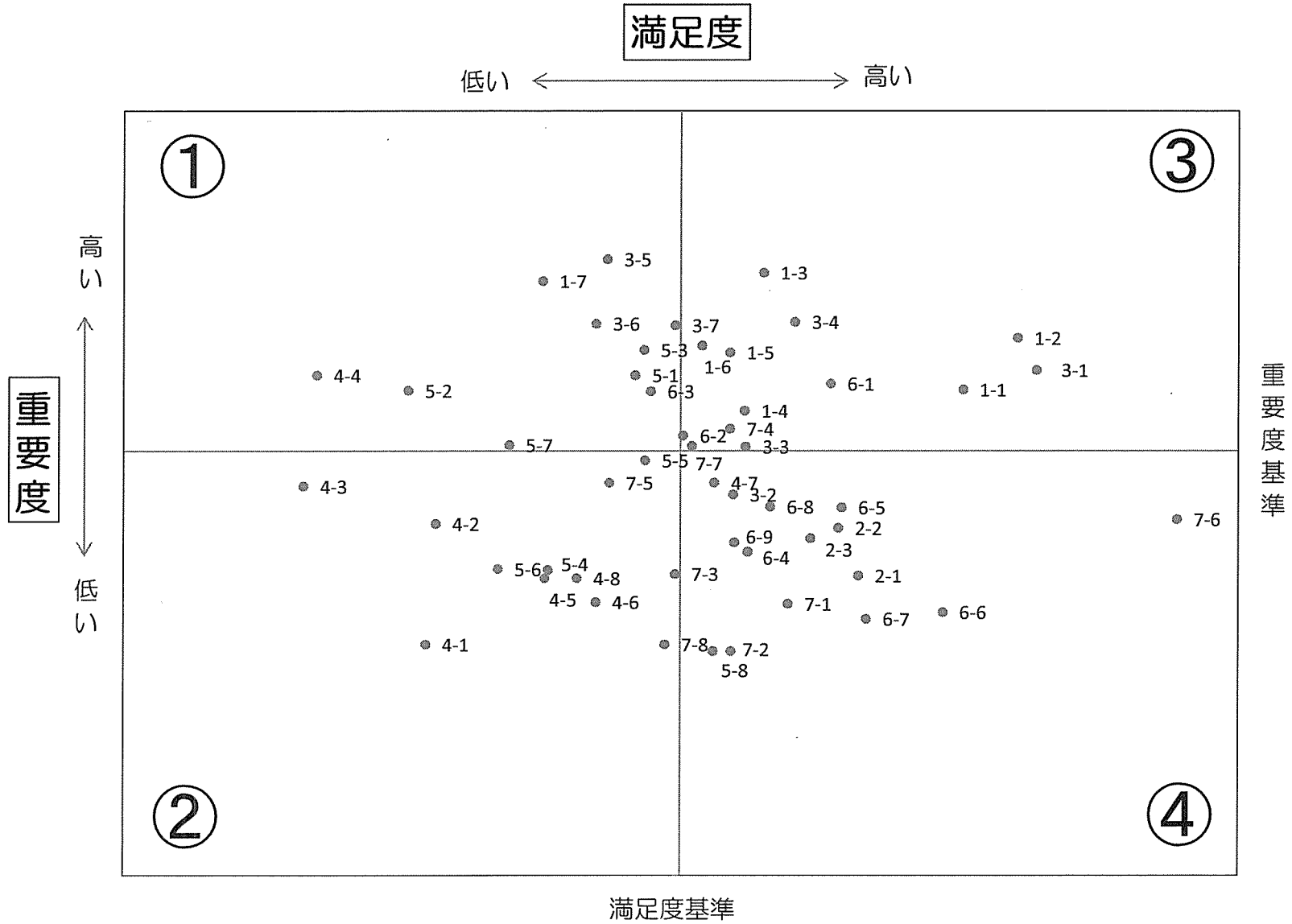
項	目	満足度	重要度	備考
1. とともに支えあう福祉と健康のまちづくり				
①	健康づくりに関する取り組み	2.53	6.72	
②	健康診断や健康相談の充実	3.02	7.33	
③	医療体制・医療サービスなど医療機関の充実	0.74	8.10	
④	障がい者(児)支援の充実	0.57	6.47	
⑤	高齢者支援の充実	0.44	7.16	
⑥	子育て支援の充実	0.19	7.24	
⑦	医療保障や老後保障などの社会保障制度の充実	-1.24	8.00	
	小計	6.25	51.02	
2. 人権を尊重する思いやりのあるまちづくり				
①	人権意識の向上のための取り組み	1.59	4.54	
②	住民の人権を守るための取り組み	1.41	5.10	
③	男性と女性が等しく参加できる社会の実現	1.16	4.98	
	小計	4.16	14.62	
3. 安全で人に優しい環境のまちづくり				
①	ごみの減量化・リサイクルに関する取り組み	3.19	6.95	
②	省エネルギーの推進やクーラーン・エネルギー活用の推進	0.47	5.49	
③	自然環境の保全に関する取り組み	0.58	6.05	
④	地域での防災組織や防災活動の取り組み	1.02	7.52	
⑤	地震・津波災害に対する取り組み	-0.66	8.26	
⑥	防犯に関する取り組み	-0.76	7.50	
⑦	交通安全対策の推進	-0.05	7.48	
	小計	3.79	49.25	
4. 地域を支える活力のあるまちづくり				
①	レジャー・観光施設の充実	-2.29	3.73	
②	商工業の活性化・商業施設の充実	-2.20	5.15	
③	企業誘致の取り組み	-3.39	5.59	
④	雇用の場・雇用の機会の充実	-3.27	6.89	
⑤	農林業振興の充実	-1.22	4.51	
⑥	水産業振興の充実	-0.76	4.23	
⑦	地産地消の取り組み	0.30	5.63	
⑧	農地の保全のための取り組み	-0.93	4.51	
	小計	-13.76	40.24	

項	目	満足度	重要度	備考
5. 快適で機能的なまちづくり				
①	道路網の整備	-0.41	6.89	
②	公共交通の便しさ	-2.45	6.71	
③	下水道など、生活排水が衛生的に処理される環境の整備	-0.33	7.19	
④	公園や広場などの整備	-1.19	4.61	
⑤	河川や海岸の整備	-0.32	5.89	
⑥	計画的な土地利用の推進	-1.64	4.62	
⑦	道路施設やバリアフリー化の取り組み	-1.54	6.07	
⑧	インターネットやケーラビリティを利用した地域の情報化への対応	0.29	3.65	
	小計	-7.59	45.63	
6. 未来を築く豊かな人間性と文化を創造するまちづくり				
①	幼稚園など就学前教育環境の充実	1.34	6.79	
②	個々の能力・適正に応じた学校教育の取り組み	0.02	6.18	
③	学校施設の整備	-0.27	6.70	
④	生涯学習の充実	0.60	4.82	
⑤	公民館・図書館などの社会教育施設の整備	1.44	5.34	
⑥	文化財の保護・活用の取り組み	2.35	4.11	
⑦	歴史・文化・芸術に親しむことのできる環境の充実	1.66	4.03	
⑧	青少年の健全育成の充実	0.80	5.35	
⑨	スポーツ施設やスポーツ活動の充実	0.48	4.93	
	小計	8.42	48.25	
7. 協働で築くあたたかいまちづくり				
①	住民が主体となった地域コミュニケーション活動の取り組み	0.96	4.21	
②	NPO、ボランティアなどの市民活動の取り組み	0.45	3.65	
③	住民・民間企業・民間団体・行政の協力(協働)によるまちづくりの取り組み	-0.05	4.56	
④	行政サービスの充実	0.44	6.26	
⑤	行財政改革の推進	-0.64	5.63	
⑥	日曜開庁の取り組み	4.45	5.20	
⑦	公共施設(学校・行政施設等)整備の取り組み	0.10	6.06	
⑧	国際化・広域行政(他自治体との連携等)の取り組み	-0.14	3.73	
	小計	5.57	39.30	
	合計	6.84	288.31	
	平均値	0.14	5.77	

① 重点改善分野(重要度高・満足度低)				③ 重点維持分野(重要度高・満足度高)			
番号	項目名	重要度	満足度	番号	項目名	重要度	満足度
3-5	地震・津波災害に対する取り組み	8.26	-0.66	1-3	医療体制・医療サービスなど医療機関の充実	8.10	0.74
1-7	医療保障や老後保障などの社会保障制度の充実	8.00	-1.24	3-4	地域での防災組織や防災活動の取り組み	7.52	1.02
3-6	防犯に関する取り組み	7.50	-0.76	1-2	健康診断や健康相談の充実	7.33	3.02
3-7	交通安全対策の推進	7.48	-0.05	1-6	子育て支援の充実	7.24	0.19
5-3	下水道など、生活排水が衛生的に処理される環境の整備	7.19	-0.33	1-5	高齢者支援の充実	7.16	0.44
4-4	雇用の場・雇用の機会の充実	6.89	-3.27	3-1	ごみの減量化・リサイクルに関する取り組み	6.95	3.19
5-1	道路網の整備	6.89	-0.41	6-1	幼稚園など就学前教育環境の充実	6.79	1.34
5-2	公共交通の利便さ	6.71	-2.45	1-1	健康づくりに関する取り組み	6.72	2.53
6-3	学校施設の整備	6.70	-0.27	1-4	障がい者(児)支援の充実	6.47	0.57
5-7	道路施設やバリアフリー化の取り組み	6.07	-1.54	7-4	行政サービスへの充実	6.26	0.44
				6-2	個々の能力・適正に応じた学校教育の取り組み	6.18	0.02
				7-7	公共施設(学校・行政施設等)整備の取り組み	6.06	0.10
				3-3	自然環境の保全に関する取り組み	6.05	0.58

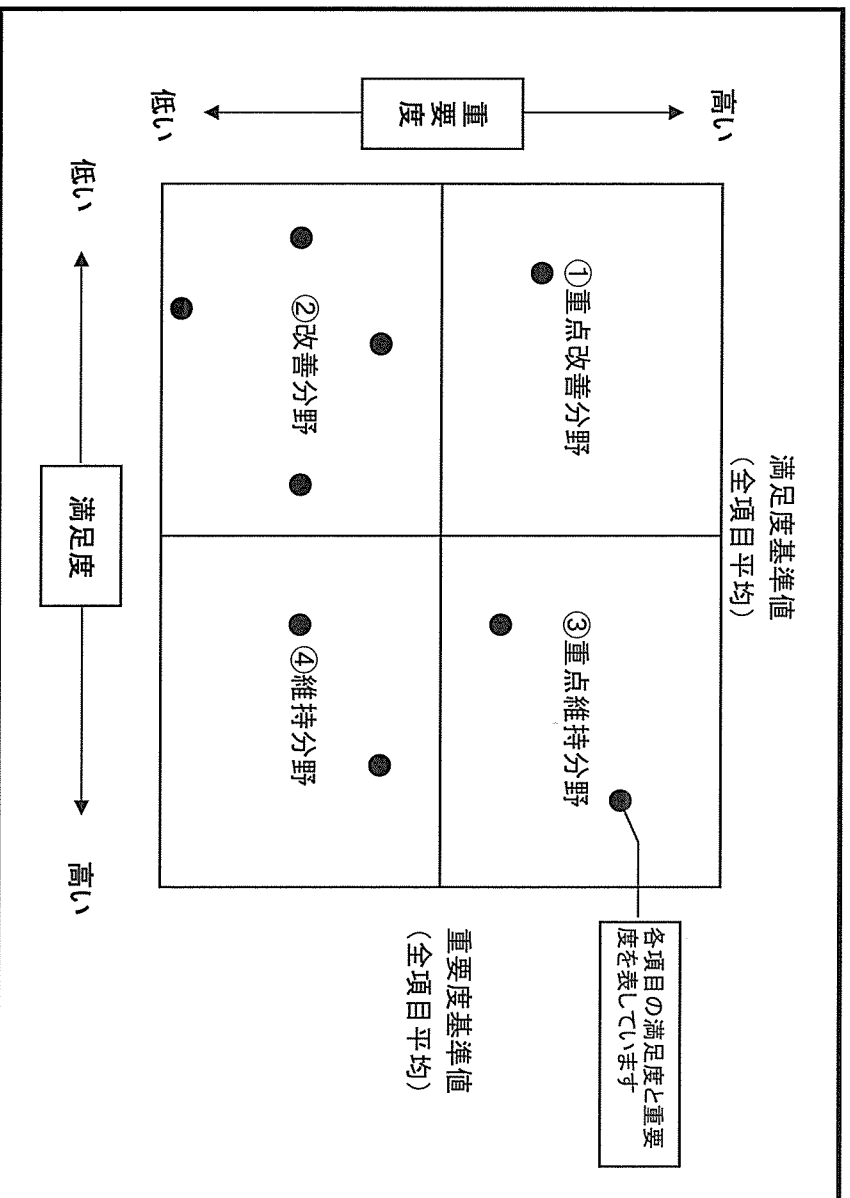
② 改善分野(重要度低・満足度低)				④ 維持分野(重要度低・満足度高)			
番号	項目名	重要度	満足度	番号	項目名	重要度	満足度
4-1	レジャー・観光施設の充実	3.73	-2.29	5-8	インターネットやカーナビなどを利用した地域の情報化への対応	3.65	0.29
7-8	国際化、広域行政(他自治体との連携等)の取り組み	3.73	-0.14	7-2	NPO、ボランティアなどの市民活動の取り組み	3.65	0.45
4-6	水産業振興の充実	4.23	-0.76	6-7	歴史・文化・芸術に親しむことのできる環境の充実	4.03	1.66
4-8	農地の保全のための取り組み	4.51	-0.93	6-6	文化財の保護・活用の取り組み	4.11	2.35
4-5	農林業振興の充実	4.51	-1.22	7-1	住民が主体となった地域コミュニティ活動の取り組み	4.21	0.96
7-3	住民・民間企業・民間団体・行政の協力(協働)によるまちづくりの取り組み	4.56	-0.05	2-1	人権意識の向上のための取り組み	4.54	1.59
5-4	公園や広場などの整備	4.61	-1.19	6-4	生涯学習の充実	4.82	0.60
5-6	計画的な土地利用の推進	4.62	-1.64	6-9	スポーツ施設やスポーツ活動の充実	4.93	0.48
4-2	商工業の活性化・商業施設の充実	5.15	-2.20	2-3	男性と女性が等しく参画できる社会の実現	4.98	1.16
4-3	企業誘致取り組み	5.59	-3.39	2-2	住民の人権を守るための取り組み	5.10	1.41
7-5	行政改革の推進	5.63	-0.64	7-6	日曜開庁の取り組み	5.20	4.45
5-5	河川や海岸の整備	5.89	-0.32	6-5	公民館・図書館などの社会教育施設の整備	5.34	1.44
				6-8	青少年の健全育成の充実	5.35	0.80
				3-2	省エネルギーの推進やクリーン・エネルギー活用の推進	5.49	0.47
				4-7	地産地消の取り組み	5.63	0.30

(2) 満足度と重要度のクロス分析



満足度と重要度のクロス分析

施策に対する満足度・重要度の評価を明確化するため重要度を縦軸に満足度を横軸に取りクロス分析を行っています。
基準値は満足度・重要度それぞれの全項目の平均値としています。



①重点改善分野	町民が重要と感じている項目で、かつ満足度が低いため、内容等見直しを行い優先的に解決していく必要がある分野
②改善分野	町民があまり重要と感じていない項目で、満足度も低いためその継続について検討を行う必要がある分野
③重点維持分野	町民が重要と感じている項目で、満足度も高いため、政策的な成果が現れている分野であり、重点的に現状を維持していく必要がある分野
④維持分野	町民があまり重要と感じていないが、満足度が高いため、満足度を維持していく必要があるが、縮小の検討も行う必要がある分野

算式(加重平均): 満足度 = $\{(\text{「満足」の数} \times 10) + (\text{「どちらかといえば満足」の数} \times 5) + (\text{「どちらかといえば不満」の数} \times -5) + (\text{「不満」の数} \times -10) + (\text{「わからない」の数} \times 0)\} \div \text{「無回答を除く回答者の数」}$

(3) 満足度と重要度ランキング

●満足度上位10項目

順位	番号	項目名	満足度	備考
1	7-6	日曜開庁の取り組み	4.45	
2	3-1	ごみの減量化・リサイクルに関する取り組み	3.19	
3	1-2	健康診断や健康相談の充実	3.02	
4	1-1	健康づくりに関する取り組み	2.53	
5	6-6	文化財の保護・活用の取り組み	2.35	
6	6-7	歴史・文化・芸術に親しむことのできる環境の充実	1.66	
7	2-1	人権意識の向上のための取り組み	1.59	
8	6-5	公民館・図書館などの社会教育施設の整備	1.44	
9	2-2	住民の人権を守るための取り組み	1.41	
10	6-1	幼稚園など就学前教育環境の充実	1.34	

●満足度下位10項目

順位	番号	項目名	満足度	備考
1	4-3	企業誘致取り組み	-3.39	
2	4-4	雇用の場・雇用の機会の充実	-3.27	
3	5-2	公共交通の便利さ	-2.45	
4	4-1	レジャー・観光施設の充実	-2.29	
5	4-2	商工業の活性化・商業施設の充実	-2.20	
6	5-6	計画的な土地利用の推進	-1.64	
7	5-7	道路施設やバリアフリー化の取り組み	-1.54	
8	1-7	医療保障や老後保障などの社会保障制度の充実	-1.24	
9	4-5	農林業振興の充実	-1.22	
10	5-4	公園や広場などの整備	-1.19	

50項目の満足度は、-3.39点から4.45点の間に分散しています。

50項目の満足度を平均すると、0.14点となります。この平均値以上は26項目で「日曜開庁の取組」4.45点が一番高くなっています。続いて満足度が高いのは「ごみの減量化・リサイクルに関する取組」3.19点で二番目に満足度が高い結果となっています。

また、“健康づくり”に関することの満足度が高く以下の2項目が上位に入っています。

「健康診断や健康相談の充実」3.02点(3位)

「健康づくりに関する取り組み」2.53点(4位)

一方で平均値を下回っている項目は24項目で最も満足度が低いのが「企業誘致取り組み」-3.39点で 続いて「雇用の場・雇用の機会の充実」-3.27点(49位)、「公共交通の便利さ」-2.45点(47位)が下位となっています。

●重要度上位10項目

順位	番号	項目名	重要度	備考
1	3-5	地震・津波災害に対する取り組み	8.26	
2	1-3	医療体制・医療サービスなど医療機関の充実	8.10	
3	1-7	医療保障や老後保障などの社会保障制度の充実	8.00	
4	3-4	地域での防災組織や防災活動の取り組み	7.52	
5	3-6	防犯に関する取り組み	7.50	
6	3-7	交通安全対策の推進	7.48	
7	1-2	健康診断や健康相談の充実	7.33	
8	1-6	子育て支援の充実	7.24	
9	5-3	下水道など、生活排水が衛生的に処理される環境の整備	7.19	
10	1-5	高齢者支援の充実	7.16	

●重要度下位10項目

順位	番号	項目名	重要度	備考
1	5-8	インターネットやケーブල්テレビなどを利用した地域の情報化への対応	3.65	
2	7-2	NPO、ボランティアなどの市民活動の取り組み	3.65	
3	4-1	レジャー・観光施設の充実	3.73	
4	7-8	国際化、広域行政(他自治体との連携等)の取り組み	3.73	
5	6-7	歴史・文化・芸術に親しむことのできる環境の充実	4.03	
6	6-6	文化財の保護・活用の取り組み	4.11	
7	7-1	住民が主体となった地域コミュニケーション活動の取り組み	4.21	
8	4-6	水産業振興の充実	4.23	
9	4-5	農林業振興の充実	4.51	
10	4-8	農地の保全のための取り組み	4.51	

50項目の重要度は、3.65点から8.26点の間に分散しています。

50項目の重要度を平均すると、5.77点となります。この平均値以上は24項目で“地震・津波災害に対する取り組み”に関することの重要度が最も高く8.26点(1位)となります。また、“医療制度や支援の充実”に関することの重要度が高く以下の5項目がベスト10にランクインしています。

- 「医療体制・医療サービスなど医療機関の充実」8.1点(2位)
- 「医療保障や老後保障などの社会保障制度の充実」8点(3位)
- 「健康診断や健康相談の充実」7.33点(7位)
- 「子育て支援の充実」7.24点(8位)
- 「高齢者支援の充実」7.16点(10位)

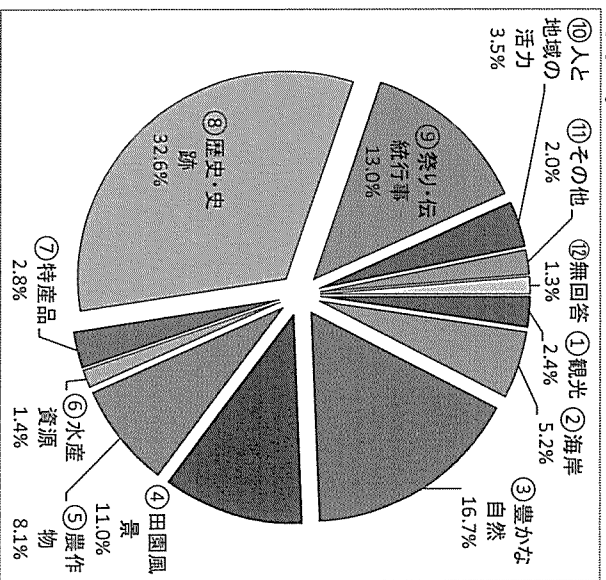
平均値を下回っている項目は26項目で、“農林・水産の充実”に関することの重要度が低くなっています。

- 「農地の保全のための取り組み」4.51点(41位)
 - 「農林業振興の充実」4.51点(42位)
 - 「水産業振興の充実」4.23点(43位)
- “歴史や文化”に関することの重要度も低くなっています。
- 「文化財の保護・活用の取り組み」4.11点(45位)
 - 「歴史・文化・芸術に親しむことのできる環境の充実」4.03点(46位)

5. 明和町の将来像について (1) 魅力や誇り

問9. あなたが考える明和町の魅力や誇りに思うことは何だと思えますか。

① 観光	40 2.4%	⑨ 祭り・伝統行事	217 13.0%
② 海岸	87 5.2%	⑩ 人と地域の活力	59 3.5%
③ 豊かな自然	278 16.7%	⑪ その他	32 2.0%
④ 田園風景	181 11.0%	⑫ 無回答	22 1.3%
⑤ 農作物	135 8.1%	合計	1,664 100.0
⑥ 水産資源	23		
⑦ 特産品	47 2.8%		
⑧ 歴史・史跡	543 32.6%		



(2) 将来像

問10. あなたは、明和町が将来どのような町になることを望んでいますか。

① 障がい者や子ども、高齢者などを大切にする心のかよう福祉の町	360 20.9%	⑨ 子どもから高齢者までがスポーツを楽しむ町	78 4.5%
② 良好な環境に恵まれたくらしやすい住宅の町	426 24.7%	⑩ その他	17 1.0%
③ 豊かな田園風景に包まれた田園の町	99 5.7%	⑪ 無回答	10 0.6%
④ 豊かな心と創造性をはぐくむ教育と文化の町	161 9.3%	合計	1,725 100.0%
⑤ 経済力豊かな商工業の町	155 9.0%		
⑥ 恵まれた自然環境と歴史的遺産などを生かした観光の町	266 15.4%		
⑦ 信頼と心のふれあいのあるコミュニティの町	115 6.7%		
⑧ リサイクルやグリーンエネルギーの活用を推進する環境の町	38 2.2%		

